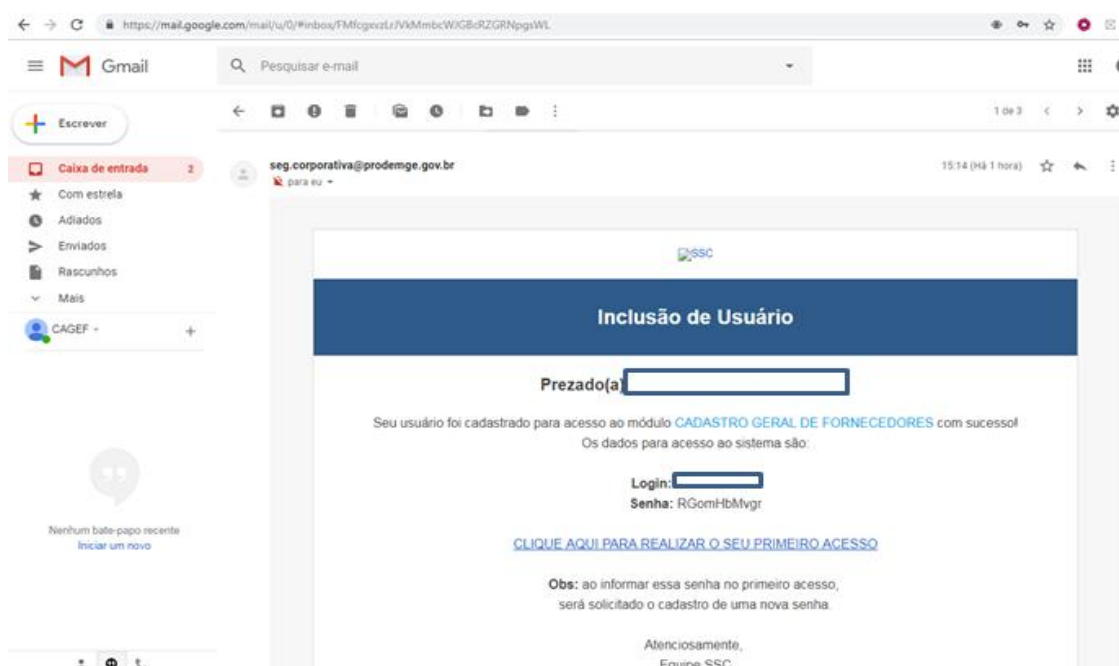


PASSO A PASSO CAGEF DIGITAL

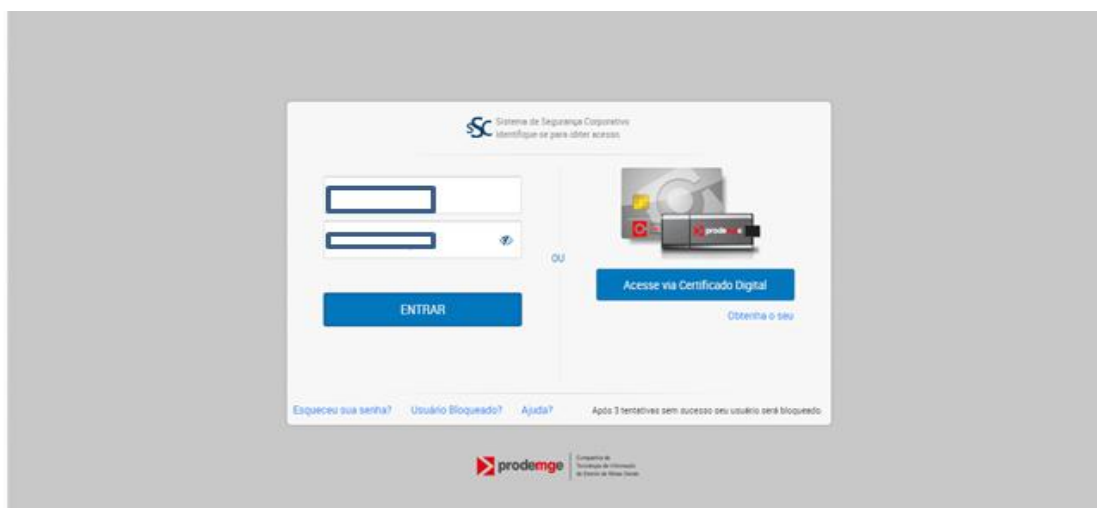
PRIMEIRO ACESSO PARA REPRESENTANTE

CADASTRADO NO SISTEMA ANTIGO

Foi encaminhado para todos os representantes cadastrados no sistema um e-mail enviado pelo remetente seg.corporativa@prodemge.gov.br contendo um link para o primeiro acesso. Caso não identifique este e-mail acesse o site do Portal de Compras, aba Cadastro de Fornecedores, Acesso ao Sistema CAGEF, clicar em Login e depois em Esqueceu a Senha. Colocar o CPF e em seguida o e-mail que foi cadastrado no sistema que a senha será enviada para o seu e-mail.



Clique no link, informe seu usuário (CPF) e a senha recebida, em seguida clique em entrar.



PASSO A PASSO CAGEF DIGITAL PRIMEIRO ACESSO PARA REPRESENTANTE CADASTRADO NO SISTEMA ANTIGO

Responda as duas perguntas secretas e clique em salvar.

The screenshot shows a web form titled 'Cadastro de Perguntas Secretas' within the 'SISTEMA de SEGURANÇA Corporativo'. The form includes the following fields: 'Nome:' (text input), 'Usuário (CPF):' (text input), 'Pergunta primária:' (dropdown menu), 'Primeira resposta:' (text input), 'Pergunta secundária:' (dropdown menu), 'Primeira resposta:' (text input), and 'E-mail secundário:' (text input). A green 'Salvar' button is located at the bottom. A dropdown menu is open for the 'Pergunta primária:' field, showing the question 'Qual o nome da sua primeira escola?' and a text input field containing 'resposta1'. Another dropdown menu is open for the 'Pergunta secundária:' field, showing the question 'Qual o nome do seu primeiro animal de estimação?' and a text input field containing 'resposta2'.

This screenshot shows the same 'Cadastro de Perguntas Secretas' form, but with the answers entered. The 'Primeira resposta:' field for the primary question contains 'resposta1', and the 'Primeira resposta:' field for the secondary question contains 'resposta2'. The 'Salvar' button remains at the bottom.

Você será direcionado ao CAGEF Digital.

Clique no ícone do lado direito e confirme seus dados.

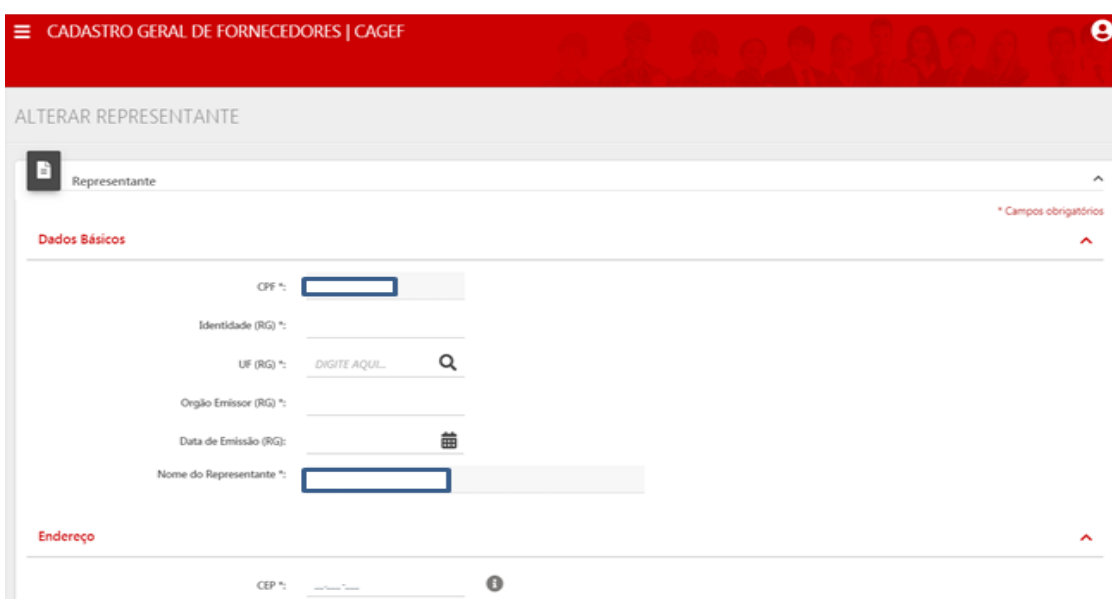
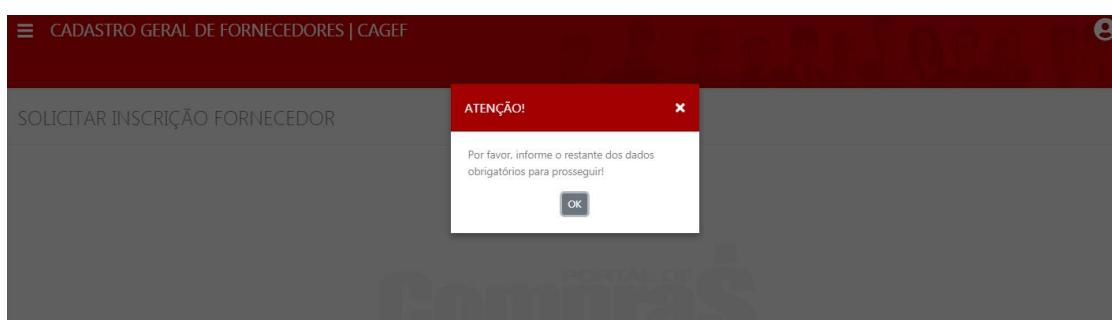



PASSO A PASSO CAGEF DIGITAL

PRIMEIRO ACESSO PARA REPRESENTANTE

CADASTRADO NO SISTEMA ANTIGO

Ao tentar realizar qualquer ação, o sistema obrigará que seja informado o restante dos dados obrigatórios para prosseguir.



PASSO A PASSO CAGEF DIGITAL PRIMEIRO ACESSO PARA REPRESENTANTE CADASTRADO NO SISTEMA ANTIGO

Na sessão de dados básicos, informe obrigatoriamente os dados da identidade (RG), UF (RG) e órgão emissor (RG).

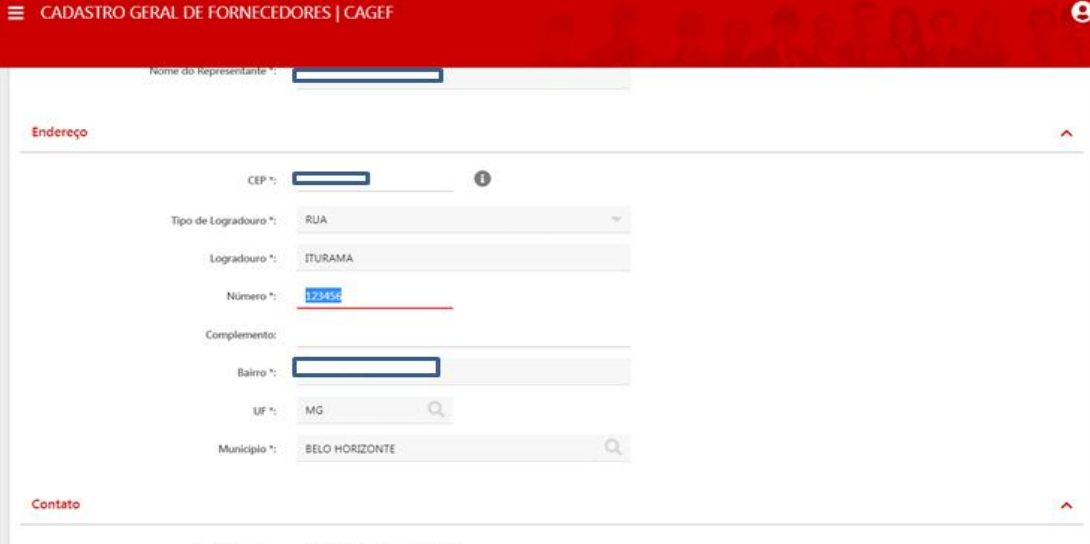
The screenshot shows the 'ALTERAR REPRESENTANTE' form in the CAGEF system. The header is 'CADASTRO GERAL DE FORNECEDORES | CAGEF'. The form is titled 'Representante' and has a sub-section 'Dados Básicos'. The fields are: CPF (with a blue box), Identidade (RG) (with a blue box), UF (RG) (with 'SP' and a search icon), Órgão Emissor (RG) (with 'SSP'), Data de Emissão (RG) (with a calendar icon), and Nome do Representante (with a blue box). There is a note '* Campos obrigatórios' in the top right. Below the 'Dados Básicos' section is the 'Endereço' section, which is partially visible, showing a CEP field with a blue box and an information icon.

Na sessão Endereço, informe o CEP e os dados serão recuperados.

The screenshot shows the 'ALTERAR REPRESENTANTE' form in the CAGEF system, focusing on the 'Endereço' section. The header is 'CADASTRO GERAL DE FORNECEDORES | CAGEF'. The form is titled 'Representante' and has a sub-section 'Endereço'. The fields are: CEP (with a blue box and an information icon), Tipo de Logradouro (with 'RUA' selected), Logradouro (with 'ITURAMA'), Número, Complemento, Bairro (with a blue box), UF (with 'MG' and a search icon), and Município (with 'BELO HORIZONTE' and a search icon). Below the 'Endereço' section is the 'Contato' section, which is partially visible, showing an 'E-mail Principal' field with 'CAGEFLEGADO2@GMAIL.COM'.

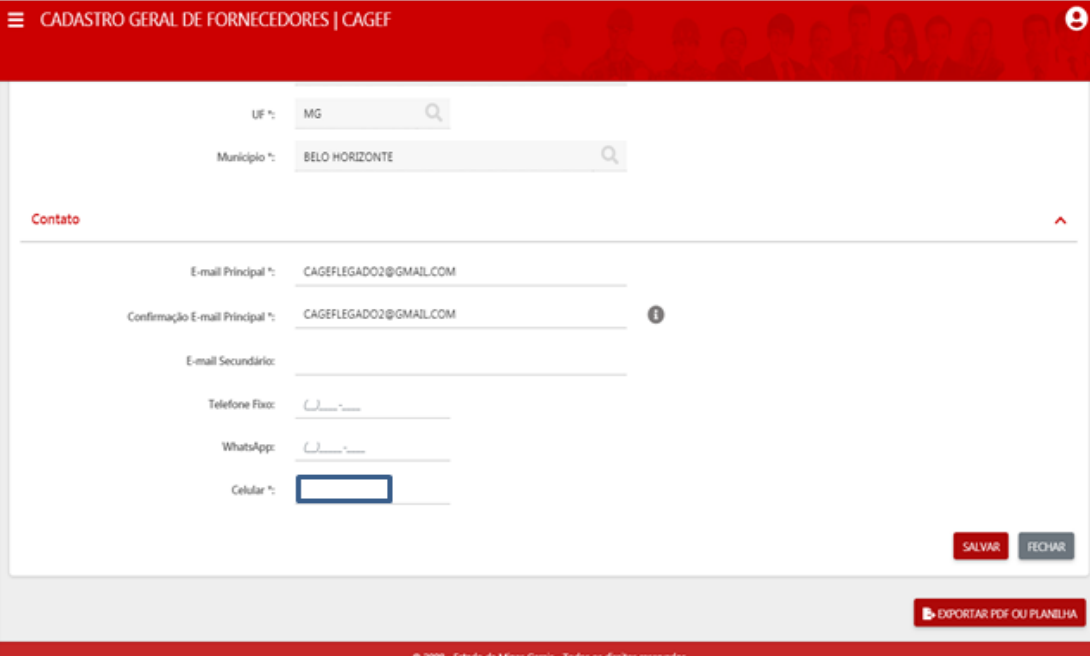
PASSO A PASSO CAGEF DIGITAL PRIMEIRO ACESSO PARA REPRESENTANTE CADASTRADO NO SISTEMA ANTIGO

Complemente os dados não recuperados.



The screenshot shows the 'CADASTRO GERAL DE FORNECEDORES | CAGEF' interface. The 'Endereço' section is expanded, showing the following fields: 'Nome do Representante' (empty), 'CEP' (empty), 'Tipo de Logradouro' (RUA), 'Logradouro' (ITURAMA), 'Número' (12345), 'Complemento' (empty), 'Bairro' (empty), 'UF' (MG), and 'Município' (BELO HORIZONTE). The 'Contato' section is collapsed.

Caso não tenha sido recuperado os dados de contato, informe obrigatoriamente o e-mail principal e o confirme, além de informar o celular.



The screenshot shows the 'CADASTRO GERAL DE FORNECEDORES | CAGEF' interface. The 'Contato' section is expanded, showing the following fields: 'UF' (MG), 'Município' (BELO HORIZONTE), 'E-mail Principal' (CAGEFLEGADO2@GMAIL.COM), 'Confirmação E-mail Principal' (CAGEFLEGADO2@GMAIL.COM), 'E-mail Secundário' (empty), 'Telefone Fixo' (empty), 'WhatsApp' (empty), and 'Celular' (empty). The 'SALVAR' and 'FECHAR' buttons are visible at the bottom right. A footer at the bottom of the page reads '© 2008 - Estado de Minas Gerais - Todos os direitos reservados'.

PASSO A PASSO CAGEF DIGITAL PRIMEIRO ACESSO PARA REPRESENTANTE CADASTRADO NO SISTEMA ANTIGO

Clique em Salvar.

The screenshot shows the 'CADASTRO GERAL DE FORNECEDORES | CAGEF' interface. At the top, there are search fields for 'UF' (set to 'MG') and 'Município' (set to 'BELO HORIZONTE'). Below this is a 'Contato' section with the following fields: 'E-mail Principal' (CAGEFLEGADO2@GMAIL.COM), 'Confirmação E-mail Principal' (CAGEFLEGADO2@GMAIL.COM), 'E-mail Secundário', 'Telefone Fixo', 'WhatsApp', and 'Celular'. The 'Celular' field is highlighted with a blue border. At the bottom right, there are 'SALVAR' and 'FECHAR' buttons, and a link to 'EXPORTAR PDF OU PLANILHA'. The footer contains the text '© 2008 - Estado de Minas Gerais - Todos os direitos reservados.'

This screenshot shows the same registration form as above, but with a red 'INFORMAÇÃO' dialog box overlaid in the center. The dialog box contains the text 'Registro gravado com sucesso' and an 'OK' button. The background of the form is dimmed. The 'SALVAR' and 'FECHAR' buttons are still visible at the bottom right, along with the 'EXPORTAR PDF OU PLANILHA' link and the footer text '© 2008 - Estado de Minas Gerais - Todos os direitos reservados.'



Telefone: Central de Atendimento aos Fornecedores – **(31) 3916-9755**



E-mail: cadastro.fornecedores@planejamento.mg.gov.br



Encaminhamento documentação física: Protocolo Geral da Cidade Administrativa
1º Andar Ed. Gerais Rodovia Papa João Paulo II, 4001, 1º andar do Edifício Gerais Cidade
Administrativa - Serra Verde - 31630-901 - Belo Horizonte